

Akados Web  
Información sobre  
tutorías



# Akados Web: Mis Tutorías

*Guía del estudiante 3.2*

*24 de septiembre de 2021*



## ÍNDICE

<b>1. INTRODUCCIÓN .....</b>	<b>2</b>
<b>2. REQUISITOS .....</b>	<b>2</b>
<b>3. ACCESO .....</b>	<b>3</b>
<b>4. FUNCIONES COMUNES .....</b>	<b>4</b>
<b>5. CONTENIDOS .....</b>	<b>4</b>
5.1. CALENDARIO DE SESIONES DE TUTORÍA.....	4
5.2. AGENDA DE TUTORÍAS .....	5
Información general .....	5
Próximas sesiones de tutoría.....	6
<b>6. AYUDA TÉCNICA .....</b>	<b>9</b>

---



---

## 1. INTRODUCCIÓN

---



---

**Akademos Web (Mis tutorías)** es una aplicación web fundamentalmente de consulta para estudiantes, profesores-tutores y personal docente, la cual muestra información personalizada sobre las tutorías del curso académico vigente a cada persona que accede a la misma. Se trata de una aplicación que interactúa directamente con el resto de herramientas de Akademos Bolonia.

**Akademos Bolonia** es un sistema integral de gestión académica de los centros de la UNED, el cual está estrechamente relacionado con la gestión de tutores por parte de la Sede Central y con los sistemas de matrícula a través de Internet.

---



---

## 2. REQUISITOS

---



---

- Dispositivo informático (computador, tableta o teléfono inteligente) con navegador y conexión a internet.

### 3. ACCESO

Para acceder a Akademos Web se deben seguir los siguientes pasos:



1. Entrar en el portal web de la UNED: <http://www.uned.es>
2. Pulsar el botón *Campus UNED* de la parte superior derecha.
3. Validarse con las claves de estudiante.
4. Acceder a la pestaña *Mis Estudios*.
5. Pulsar en el enlace *Mis tutorías* de una de las asignaturas en las que el estudiante está matriculado.



The screenshot shows the UNED Akademos Web interface. At the top, there is a navigation bar with 'Mi escritorio', 'Mis estudios' (selected), 'Secretaría', and 'Campus UNED'. Below this is a search bar and a 'Personas' button. The main content area is titled 'DESTACADOS' and contains five cards: 'Matriculate ahora', 'Orientación Académica y profesional', 'Consulta notas, actas, revisiones', 'Cuestionarios', and 'Biblioteca'. Below this is a section titled 'ESTUDIOS DE ACCESO' which displays three subject cards: 'COMENTARIO DE TEXTO O DE SARROLLO DE UN TEMA GENERAL DE ACTUALIDAD', 'LENGUA CASTELLANA', and 'LENGUA EXTRANJERA: INGLÉS'. Each card has a 'Mis Tutorías' link highlighted with a red box.

## 4. FUNCIONES COMUNES

Desde cualquier apartado de Akademos Web es posible:

- Acceder a la pantalla de inicio pulsando sobre: el icono UNED Akademos Web de la parte superior izquierda () , o el texto *Acceda a más recursos de sus tutorías o Agenda de tutorías*.
- Imprimir el apartado visualizado mediante el icono *Imprimir página* () o la ventana de impresión del navegador (Ctrl+P).


## 5. CONTENIDOS

### 5.1. CALENDARIO DE SESIONES DE TUTORÍA

En la primera pantalla de Akademos Web, aparece el calendario completo de las sesiones de tutoría de la asignatura correspondiente. En este apartado es posible encontrar la siguiente información:

- Nombre de la asignatura y del tutor.
- Enlace *Acceda a más recursos de sus tutorías / Ir al listado de tutorías* que permite consultar la agenda de tutorías.
- Introducción de la tutoría y planificación de cada sesión (en el caso de que hayan sido redactadas por el tutor).
- Detalles de cada sesión de tutoría: tipo, fecha, hora de inicio, duración, espacio, modalidad y posibles incidencias o avisos.
- Enlaces a *Tutorías en línea* (solo si la sesión se emite por AVIP o TEAMS).
  - Para recibir tutorías a través de TEAMS no es necesario tener la aplicación instalada en el dispositivo, aunque su instalación sí es recomendable para un mejor funcionamiento:  
<https://www.microsoft.com/es-es/microsoft-teams/download-app>
- Enlace a la *Grabación* (solo si la sesión emitida por AVIP ha sido grabada por el tutor).


Tutoría



**Duración:** 20:00 h.; 60 min.

**Espacio:** AULA 04

**Modalidad:** Presencial+AVIP

 Tutorías en línea

**Planificación de la tutoría:**

Atender el foro correspondiente a los epígrafes 2.1 (Grafos, Digrafos y Multigrafos) y 2.2 (Grafos eulerianos y hamiltonianos) del libro de teoría resolviendo las dudas de los estudiantes sobre esos dos epígrafes.

## 5.2. AGENDA DE TUTORÍAS



The screenshot shows the user interface for a tutorial session. At the top, it displays 'Curso 2021/2022' and the user's name 'Alzira-Valencia (Valencia). Francisco Tomás y Valiente'. There are navigation links for 'Fechas de Examen', 'Mis Comunicaciones', and 'Horarios de mis tutorías'. The main content area is titled 'Tutoría' and features a 'Prácticas Externas (Psicología)' session. Details include the course '4º Curso de Grado en Psicología', the next session date 'Oct 6', start time '18:00 h.', and duration '60 min.'. The tutor is identified as 'Suso Mascarell' from 'Alzira-Valencia (Valencia)Francisco Tomás y Valiente'. A sidebar on the right contains various utility links such as 'Reservar espacio en el Aula', 'Ver calendario completo', and 'Mis exámenes - Mis calificaciones'.

### INFORMACIÓN GENERAL

La información general a la que puede accederse desde los enlaces de la parte superior de la agenda de tutorías es la siguiente:

- Acceso a los datos de contacto del *Centro Asociado* para obtener más información sobre los horarios de tutoría.
- *Fechas de examen*: Muestra un calendario para cada convocatoria del curso con las fechas de examen de todas las asignaturas del estudiante en su centro asociado.
- *Mis comunicaciones*: Este enlace permite consultar los correos electrónicos *Recibidos* del profesor-tutor y el centro asociado, y *Enviados* por el al profesor-tutor, a través de Akademos.
  - Para cada comunicación se muestran: *Fecha*, *Remitente* (solo *Recibidos*), *Asunto*, *Contenido* (✉), *Destinatarios* (👤, solo *Enviados*) y nombre de los *Adjuntos* (📎).
  - Solo se muestran las comunicaciones realizadas mediante Akademos, no las realizadas por gestores de correo externos a la aplicación (outlook, hotmail, gmail, yahoo, etc.).
  - El buscador de la parte superior derecha (🔍) actúa sobre el *Asunto* y el *Contenido* de las comunicaciones *Recibidas* y *Enviadas*.
  - Si se trata de un correo electrónico recibido, será posible *Responder* al remitente pulsando en el botón correspondiente de la parte inferior derecha.

- **Acceso Correo UNED** es un enlace directo al correo oficial del estudiante.



- **Horarios de mis tutorías:** A través de este enlace es posible consultar el resumen de todos los horarios de tutoría los que el estudiante puede asistir en el curso actual, agrupados por semestre.

Horarios provisionales de mis tutorías Agenda de tutorías

Primer semestre

Día	Horario	Espacio	Asignatura	Modalidad	Tutor
MIÉRCOLES	17:00 - 17:45 S <sup>1</sup>	Aula 9	INTRODUCCIÓN AL ANÁLISIS DE DATOS	Presencial+AVIP	M.º José Pociello
MIÉRCOLES	17:45 - 18:30 S <sup>1</sup>	Aula 7	FUNDAMENTOS DE PSICOBIOLÓGIA	Presencial+AVIP	Marta Orea
MIÉRCOLES	18:30 - 19:15 S <sup>2</sup>	Aula 6	PSICOLOGÍA SOCIAL (GRADO EN PSICOLOGÍA)	Presencial+AVIP	Ana María Moreno

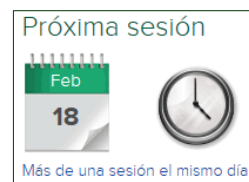
Segundo semestre

Día	Horario	Espacio	Asignatura	Modalidad	Tutor
MIÉRCOLES	17:45 - 18:30 S <sup>1</sup>	Aula 7	FUNDAMENTOS DE PSICOBIOLÓGIA	Presencial+AVIP	Marta Orea
MIÉRCOLES	18:30 - 19:15 S <sup>2</sup>	Aula 6	PSICOLOGÍA SOCIAL (GRADO EN PSICOLOGÍA)	Presencial+AVIP	Ana María Moreno

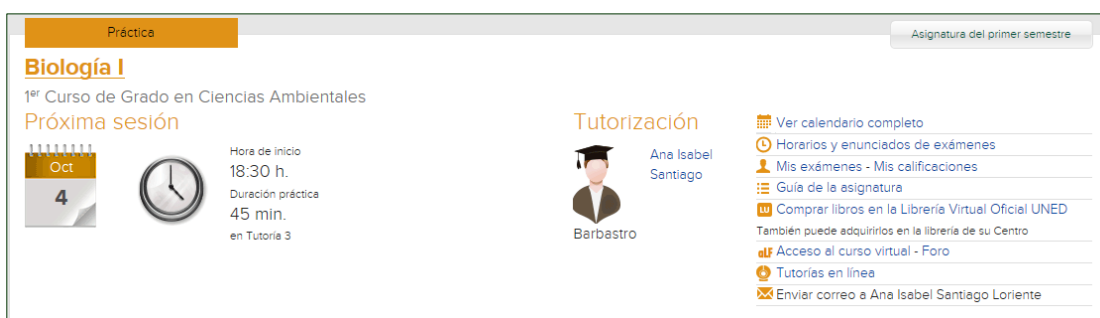
## PRÓXIMAS SESIONES DE TUTORÍA

En la agenda de tutorías se muestran las próximas sesiones de cada horario de tutoría que tiene el estudiante, agrupadas por *Semestre* (seleccionable en la parte superior: 1º semestre - 2º semestre) y asignatura. Para cada una de ellas se incluye la siguiente información:

- Datos sobre sobre: el día, la hora, la duración, el tipo y el tutor.
  - Si en una asignatura hay *Más de una sesión el mismo día*, se puede pulsar sobre el texto correspondiente para acceder a la información completa.



- Acceso a los datos curriculares del tutor, pulsando sobre el nombre del mismo.
- Si hay registrada una incidencia (como la ausencia del tutor o u otro tipo de advertencia), esta aparecerá en la parte inferior de cada tutoría (🔴).
  - Las incidencias también pueden recibirse en la aplicación para dispositivos móviles UNED-Avisos:  
[http://dicub.es/documentos/Akademos\\_Centro\\_-\\_Aplicacion\\_UNED\\_Avisos.pdf](http://dicub.es/documentos/Akademos_Centro_-_Aplicacion_UNED_Avisos.pdf)
- Si alguna de las sesiones está definida como práctica, se mostrará en color naranja y estará encabezada con el texto *Práctica* en lugar de *Tutoría*.



The screenshot shows a 'Práctica' (Practice) session for 'Biología I' in the 1st degree course of Environmental Sciences. The session is scheduled for October 4th at 18:30 h, lasting 45 minutes in Tutoría 3. The tutor is Ana Isabel Santiago. A sidebar menu includes options like 'Ver calendario completo', 'Horarios y enunciados de exámenes', 'Mis exámenes - Mis calificaciones', 'Guía de la asignatura', 'Comprar libros en la Librería Virtual Oficial UNED', 'Acceso al curso virtual - Foro', 'Tutorías en línea', and 'Enviar correo a Ana Isabel Santiago Loriente'.

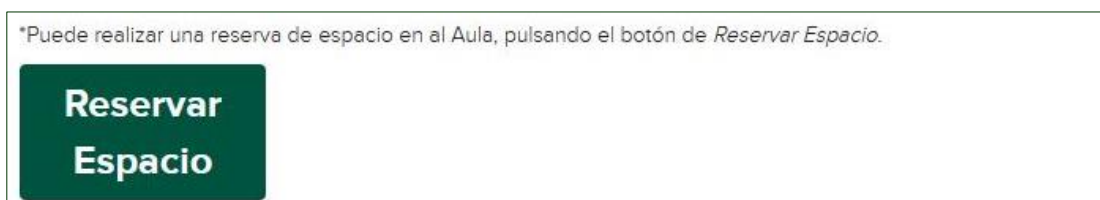
Además, para cada tutoría, existen enlaces para acceder a la siguiente información:

- **Cita previa examen oral:** Solo disponible si el centro asociado ha habilitado la reserva de turno de examen oral. Estas reservas deben realizarse como mínimo con un día de antelación.



The screenshot shows the 'FRANCÉS ELEMENTAL A1' exam reservation page. It includes instructions for making a reservation and a calendar for February 2020. The selected date is 07/02/2020. Available slots are listed with their start and end times and the corresponding tutorial room (Tutoría 5). A 'Reservar Día / Hora' button is visible at the bottom.

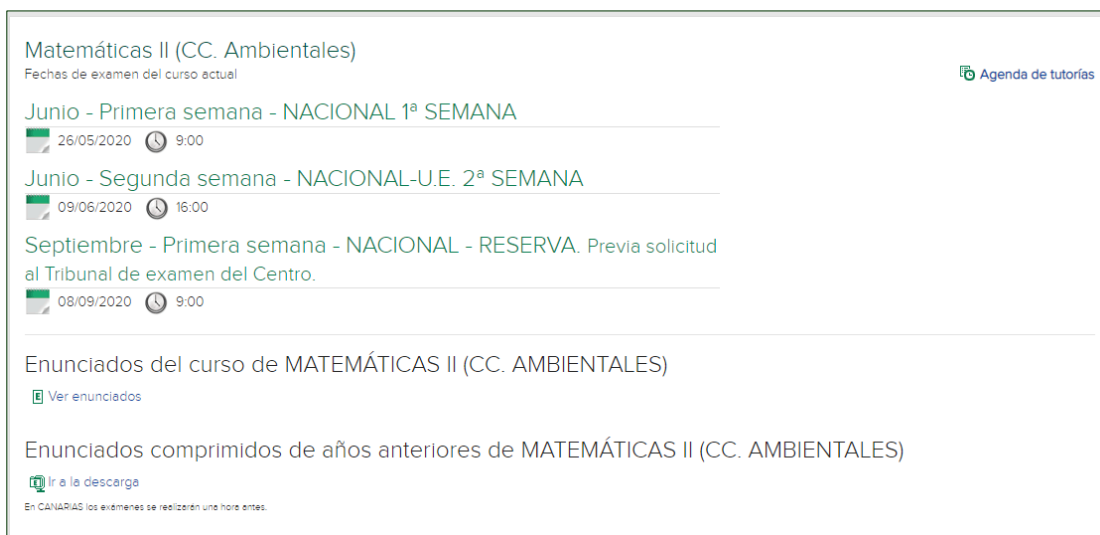
- **Reservar espacio en el aula:** Solo disponible si el centro asociado ha habilitado la reserva de espacio en las sesiones de tutoría presenciales.



The screenshot shows a green button with the text 'Reservar Espacio' in white, used for reserving space in the classroom.



- *Ver calendario completo:* Muestra el calendario completo de las sesiones de tutoría de la asignatura.
- *Horarios y enunciados de exámenes:* Muestra los horarios de los exámenes del curso actual en el centro asociado del estudiante, y permite acceder directamente a los enunciados de los exámenes anteriores de la asignatura, en el caso de que su acceso no se haya restringido por parte del equipo docente.



Matemáticas II (CC. Ambientales)

Fechas de examen del curso actual 📅 Agenda de tutorías

Junio - Primera semana - NACIONAL 1ª SEMANA

26/05/2020 ⌚ 9:00

Junio - Segunda semana - NACIONAL-U.E. 2ª SEMANA

09/06/2020 ⌚ 16:00

Septiembre - Primera semana - NACIONAL - RESERVA. Previa solicitud al Tribunal de examen del Centro.

08/09/2020 ⌚ 9:00

---

Enunciados del curso de MATEMÁTICAS II (CC. AMBIENTALES)

📄 Ver enunciados

Enunciados comprimidos de años anteriores de MATEMÁTICAS II (CC. AMBIENTALES)

📄 Ir a la descarga

En CANARIAS los exámenes se realizarán una hora antes.

- *Mis exámenes:* Acceso directo a Valija Web, desde donde es posible consultar las digitalizaciones de los exámenes realizados, y obtener certificados de asistencia a los mismos.
- *Mis calificaciones:* Acceso directo a la consulta de calificaciones del estudiante.
- *Acceso plataforma EOral:* Acceso directo a EOral, el sistema para realizar exámenes orales a través de internet. Solo disponible para aquellas asignaturas donde sea requerido.
- *Guía de la asignatura:* Acceso directo a la guía de la asignatura en el portal UNED.
- *Comprar libros en la Librería Virtual Oficial UNED:* Acceso directo al material didáctico de la asignatura a la venta en: <https://www.librosuned.com>
- *Acceso al curso virtual y al Foro* de la asignatura en plataforma aLF.
- *Tutorías en línea:* Acceso directo a la sala AVIP o TEAMS de la asignatura. Solo disponible en el caso de que la sesión se emita de esta forma.
- *Enviar correo al tutor de la asignatura:* Envío de correo electrónico al tutor del curso virtual aLF. Los correos enviados a través de Akademos Web aparecen en el apartado Mis comunicaciones.



## 6. AYUDA TÉCNICA

Para solventar problemas relacionados con la aplicación puede dirigirse al Departamento de Informática del centro de la UNED de Barbastro a través de los siguientes canales:

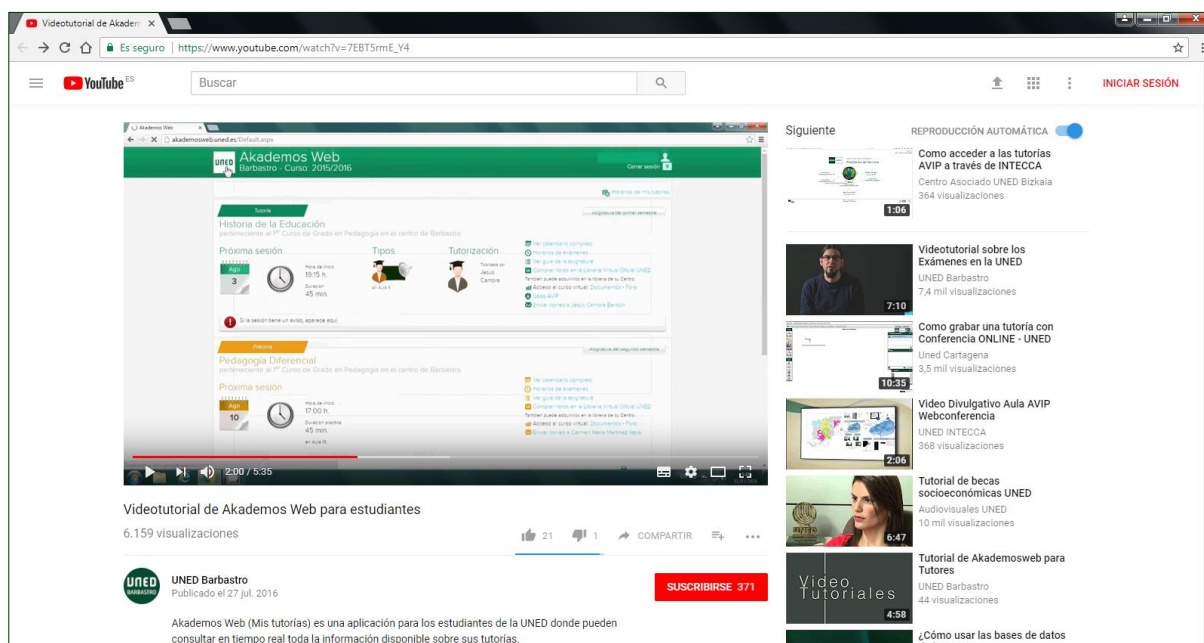
- Formulario web: <http://www.dicub.es/Soporte.aspx>
- Teléfono: (+34) 974 31 60 01

Por otra parte, es posible encontrar la última versión actualizada del presente documento a través del siguiente enlace:

<http://www.dicub.es/documentos/Akademos Web - Guia del estudiante.pdf>

Por último, esta guía se complementa con el siguiente videotutorial:

[https://www.youtube.com/watch?v=7EBT5rmE\\_Y4](https://www.youtube.com/watch?v=7EBT5rmE_Y4)



The screenshot displays a YouTube video player interface. The main video is titled "Videotutorial de Akademos Web para estudiantes" and has 6,159 views. The video content shows the Akademos Web application interface, which includes sections for "Historia de la Educación" and "Pedagogía Diferencial". The interface features a navigation menu, a main content area with course information, and a sidebar with additional resources. The video player controls at the bottom show the video is at 2:00 / 5:35. To the right of the video player, there is a "Siguiendo" (Following) section with a "REPRODUCCIÓN AUTOMÁTICA" (Automatic Playback) toggle. Below this, a list of suggested videos is shown, including "Como acceder a las tutorías AVIP a través de INTECCA", "Videotutorial sobre los Exámenes en la UNED", "Como grabar una tutoría con Conferencia ONLINE - UNED", "Video Divulgativo Aula AVIP Webconferencia", "Tutorial de becas socioeconómicas UNED", and "Tutorial de Akademosweb para Tutores".